



COMUNE DI LA LOGGIA



# COMUNE DI LA LOGGIA

## Rendiconto della gestione 2014

PROSPETTO DI  
CONCILIAZIONE  
CONTO DEL PATRIMONIO  
CONTO ECONOMICO


	ACCERTAMENTI FINANZIARI DI COMPETENZA	RISCONTI PASSIVI		RATEI ATTIVI		ALTRE RETTIFICHE DEL RISULTATO FINANZIARIO (-)	CONTO ECONOMICO		N O T E	AL CONTO DEL PATRIMONIO				
		INIZIALI (+)	FINALI (-)	INIZIALI (-)	FINALI (+)		Rif C.E	(1E+2E-3E 4E+5E-6E)		Rif. C.P.	ATTIVO	Rif. C.P.	PASSIVO	
														(1E)
<b>Tit. I Entrate tributarie</b>														
1) Imposte (tit. I - cat.1)	2.394.591,57						A1	2.394.591,57			0,00		0,00	
2) Tasse (tit. I - cat.2)	1.440.997,72						A1	1.440.997,72			0,00		0,00	
3) Tributi speciali (tit. I - cat.3)	547.288,92						A1	547.288,92			0,00		0,00	
<b>Totale entrate tributarie</b>	<b>4.382.878,21</b>	<b>0,00</b>	<b>0,00</b>	<b>0,00</b>	<b>0,00</b>	<b>0,00</b>		<b>4.382.878,21</b>	<b>C.I.</b>	<b>0,00</b>	<b>D.II</b>	<b>0,00</b>		
<b>Tit. II Entrate da trasferimenti</b>														
1) da stato (tit. II - cat1)	132.609,78						A2	132.609,78			0,00		0,00	
2) da regione (tit. II - cat2)	76.846,14						A2	76.846,14			0,00		0,00	
3) da regione per funzioni delegate (tit. II - cat. 3)							A2	0,00			0,00		0,00	
4) da org. comunitari e internazionali (tit. II - cat. 4)							A2	0,00			0,00		0,00	
5) da altri enti settore pubblico (tit. II - cat. 5)							A2	0,00			0,00		0,00	
<b>Totale entrate da trasferimenti</b>	<b>209.455,92</b>	<b>0,00</b>	<b>0,00</b>	<b>0,00</b>	<b>0,00</b>	<b>0,00</b>		<b>209.455,92</b>	<b>C.I.</b>	<b>0,00</b>	<b>D.II</b>	<b>0,00</b>		
<b>Tit. III Entrate extratributarie</b>														
1) proventi servizi pubblici (tit. III - cat. 1)	1.077.125,03					0,00	A3	1.077.125,03			0,00		0,00	
2) proventi gestione patrimoniale (tit. III - cat. 2)	198.846,12					0,00	A4	198.846,12			0,00		0,00	
3) proventi finanziari (tit. III - cat. 3)														
- interessi su depositi, crediti ecc.	974,04					0,00	D20	974,04			0,00		0,00	
- interessi su capitale conferito ad aziende speciali e partecipate						0,00	C18	0,00			0,00		0,00	
4) proventi per utili da aziende speciali e partecipate, dividendi di soc. (tit. III - cat. 4)	58.438,55					0,00	C17	58.438,55			0,00		0,00	
5) proventi diversi (tit. III - cat. 5)	164.733,15					11.084,00	A5	153.649,15			0,00		0,00	
Quota Amm. Attivo							A5	294.489,69			B		-294.489,69	
<b>Totale entrate extratributarie</b>	<b>1.500.116,89</b>	<b>0,00</b>	<b>0,00</b>	<b>0,00</b>	<b>0,00</b>	<b>11.084,00</b>			<b>C.I.</b>	<b>0,00</b>	<b>D.II</b>	<b>0,00</b>		
<b>TOTALE ENTRATE CORRENTI</b>	<b>6.092.451,02</b>	<b>0,00</b>	<b>0,00</b>	<b>0,00</b>	<b>0,00</b>	<b>11.084,00</b>								


	ACCERTAMENTI FINANZIARI DI COMPETENZA	RISCONTI PASSIVI		RATEI ATTIVI		ALTRE RETTIFICHE DEL RISULTATO FINANZIARIO (-)	CONTO ECONOMICO		NOTE	AL CONTO DEL PATRIMONIO				
		INIZIALI (+)	FINALI (-)	INIZIALI (-)	FINALI (+)		Rif. C.E.	(1E+2E-3E-4E+5E-6E)		Rif. C.P.	ATTIVO	Rif. C.P.	PASSIVO	
														(1E)
<b>Tit. IV Entrate per alienazioni di beni patrimoniali, trasferim. di capitali, riscossione di crediti</b>														
1) alienazioni di beni patrimoniali (tit. IV - cat. 1)							E24 E26	0,00 3.396,00		A II	0,00 -3.396,00			0,00
2) trasferimenti di capitale dallo stato (tit. IV - cat. 2)								0,00			0,00			0,00
3) trasferimenti di capitale da regione (tit. IV - cat. 3)								0,00			0,00			0,00
4) trasferimenti di capitale da altri enti del settore pubblico (tit. IV - cat. 4)								0,00			0,00			3,60
5) trasferimenti di capitale da altri soggetti (tit. IV - cat. 5)	465.661,70						A6	0,00			0,00	BI BII		3,60 465.658,10
<b>Tot. trasferimenti di capitale</b>	<b>465.661,70</b>										<b>-3.396,00</b>			
6) riscossione di crediti (tit. IV - cat. 6)								0,00			0,00			0,00
<b>Tot. entrate da alienazioni di beni patrimoniali, trasf. capitali ecc.</b>	<b>465.661,70</b>													
<b>Tit. V Entrate da accensioni di prestiti</b>														
1) anticipazioni di cassa (tit. V - cat. 1)								0,00			0,00	CIV		0,00
2) finanziamenti a breve termine (tit. V - cat. 2)								0,00			0,00	CI1		0,00
3) assunzione di mutui e prestiti (tit. V - cat. 3)								0,00			0,00	CI2		0,00
4) emissione prestiti obbligazionari (tit. V - cat. 4)								0,00			0,00	CI3		0,00
<b>Tot. entrate accensioni prestiti</b>	<b>0,00</b>													
<b>Tit. VI servizi per conto terzi</b>	<b>396.057,42</b>							0,00		BI3e	<b>24.400,60</b>			<b>0,00</b>


	ACCERTAMENTI FINANZIARI DI COMPETENZA	RISCONTI PASSIVI		RATEI ATTIVI		ALTRE RETTIFICHE DEL RISULTATO FINANZIARIO (-)	CONTO ECONOMICO		NOTE	AL CONTO DEL PATRIMONIO			
		INIZIALI (+)	FINALI (-)	INIZIALI (-)	FINALI (+)		Rif. C.E.	(1E+2E-3E-4E+5E-6E)		Rif. C.P.	ATTIVO	Rif. C.P.	PASSIVO
<b>TOT.GENERALE DELL'ENTRATA</b>	6.954.170,14												
- insussistenze del passivo							E22	176.684,39				0,00	0,00
- sopravvenienze attive							E23	634,92				0,00	0,00
- incrementi di immobilizzazioni per lavori interni (costi capitalizzati)							A7	0,00	A I I		0,00		0,00
- variazioni nelle rimanenze di prodotti in corso di lavorazione, etc.							A8	0,00	B I		0,00		0,00

LA LOGGIA,

li 31/03/2015

Il Segretario  


Il legale rappresentante dell'ente  


Il responsabile al servizio finanziario  






	IMPEGNI FINANZIARI DI COMPETENZA (1S)	RISCONTI ATTIVI		RATEI PASSIVI		ALTRE RETTIFICHE DEL RISULTATO FINANZIARIO (-) (6S)	CONTO ECONOMICO		N O T E	AL CONTO DEL PATRIMONIO					
		INIZIALI (+) (2S)	FINALI (-) (3S)	INIZIALI (+) (4S)	FINALI (-) (5S)		Rif. C.E.	(1S+2S+3S+4S+5S+6S) (7S)		Rif. C.P.	ATTIVO	Rif. C.P.	PASSIVO		
Tit. IV Servizi per c/terzi	396.057,42														
TOTALE GENERALE DELLA SPESA	6.512.566,55														
- variazioni nelle rimanenze di materie prime e/o di beni di consumo								B11		B I	0,00				
- quote di ammortamento dell'esercizio								B16	616.129,63	A	616.129,63				
- accantonamento per svalutazione crediti								E27		AIII4	0,00				
- insussistenze dell'attivo								E25	10.643,39						


LA LOGGIA

li 30/03/2015


Il Segretario



Il legale rappresentante dell'ente



Il responsabile al servizio finanziario



	IMPORTI PARZIALI	IMPORTI TOTALI	IMPORTI COMPLESSIVI
<b>A) PROVENTI DELLA GESTIONE</b>			
1) Proventi tributari	4.382.878,21		
2) Proventi da trasferimenti	209.455,92		
3) Proventi da servizi pubblici	1.077.125,03		
4) Proventi da gestione patrimoniale	198.846,12		
5) Proventi diversi	448.138,84		
6) Proventi da concessioni di edificare	0,00		
7) Incrementi di immobilizzazioni per lavori interni	0,00		
8) Variazioni nelle rimanenze di prodotti in corso di lavorazione, etc. (+/-)	0,00		
<b>Totale proventi della gestione (A)</b>		<b>6.316.444,12</b>	
<b>B) COSTI DELLA GESTIONE</b>			
9) Personale	1.255.644,76		
10) Acquisto di materie prime e/o beni di consumo	55.742,37		
11) Variazioni nelle rimanenze di materie prime e/o beni di consumo (+/-)	0,00		
12) Prestazioni di servizi	3.243.766,33		
13) Godimento beni di terzi	61.116,47		
14) Trasferimenti	790.527,47		
15) Imposte e tasse	161.342,24		
16) Quote di ammortamento d'esercizio	616.129,63		
<b>Totale costi della gestione (B)</b>		<b>6.184.269,27</b>	
<b>RISULTATO DELLA GESTIONE (A - B)</b>		<b>132.174,85</b>	
<b>C) PROVENTI E ONERI DA AZIENDE SPECIALI E PARTECIPATE</b>			
17) Utili	58.438,55		
18) Interessi su capitale di dotazione	0,00		
19) Trasferimenti ad aziende speciali e partecipate	0,00		
<b>Totale (C) (17 + 18 - 19)</b>		<b>58.438,55</b>	
<b>RISULTATO DELLA GESTIONE OPERATIVA (A-B+/-C)</b>			<b>190.613,40</b>



	IMPORTI PARZIALI	IMPORTI TOTALI	IMPORTI COMPLESSIVI
<b>D) PROVENTI E ONERI FINANZIARI</b>			
20) Interessi attivi	974,04		
21) Interessi passivi			
- su mutui e prestiti	505,10		
- su obbligazioni			
- su anticipazioni			
- per altre cause			
<b>Totale (D) (20 - 21)</b>		<b>468,94</b>	<b>191.082,34</b>
<b>E) PROVENTI E ONERI STRAORDINARI</b>			
<b>Proventi</b>			
22) Insussistenze del passivo	176.684,39		
23) Sopravvenienze attive	634,92		
24) Plusvalenze patrimoniali	0,00		
<b>Totale (e.1) (22+23+24)</b>		<b>177.319,31</b>	
<b>Oneri</b>			
25) Insussistenze dell'attivo	10.643,39		
26) Minusvalenze patrimoniali	3.396,00		
27) Accantonamento per svalutazione crediti			
28) Oneri straordinari	105.196,67		
<b>Totale (e.2) (25+26+27+28)</b>		<b>119.236,06</b>	
<b>Totale (E) (e.1 - e.2)</b>		<b>58.083,25</b>	
<b>RISULTATO ECONOMICO DELL'ESERCIZIO (A-B+/-C+/-D+/-E)</b>			<b>249.165,59</b>


LA LOGGIA ,

li 31/03/2015

Il Segretario



Il rappresentante dell'ente



Il responsabile al servizio finanziario



ATTIVO	IMPORTI PARZIALI	CONSISTENZA INIZIALE	VARIAZIONI DA C/FINANZIARIO		VARIAZIONI DA CAUSE ALTRE		CONSISTENZA FINALE	
			+	-	+	-		
<b>A) IMMOBILIZZAZIONI</b>								
<b>I) IMMOBILIZZAZIONI IMMATERIALI</b>								
1) Costi pluriennali capitalizzati (relativo fondo di ammortamento in detrazione)	577.968,98 306.755,65	271.213,33	6.498,07	0,00		15.904,33 0,00	261.807,07 322.659,98 261.807,07	
<b>Totale</b>		271.213,33	6.498,07	0,00		15.904,33 0,00		
<b>II) IMMOBILIZZAZIONI MATERIALI</b>								
1) Beni demaniali (relativo fondo di ammortamento in detrazione)	11.302.407,85 2.053.346,36	9.249.061,49	47.773,05	0,00		208.625,86	9.088.208,68 2.261.972,22	
2) Terreni (patrimonio indisponibile)	1.383.224,17	1.383.224,17	0,00	0,00			1.383.224,17	
3) Terreni (patrimonio disponibile)	0,00	0,00	0,00	0,00			0,00	
4) Fabbricati (patrimonio indisponibile) (relativo fondo di ammortamento in detrazione)	18.072.043,28 7.821.569,73	10.250.473,55	176.713,78	0,00		338.127,51	10.089.059,82 8.159.697,24	
5) Fabbricati (patrimonio disponibile) (relativo fondo di ammortamento in detrazione)	0,00 0,00	0,00	0,00	0,00		0,00	0,00 0,00	
6) Macchinari, attrezzature e impianti (relativo fondo di ammortamento in detrazione)	324.347,23 294.958,53	29.388,70	0,00	2.675,00		14.790,00	11.923,70 309.748,53	
7) Attrezzature e sistemi informatici (relativo fondo di ammortamento in detrazione)	582.718,87 560.690,27	22.028,60	8.287,60	696,00		11.467,04	18.153,16 572.157,31	
8) Automezzi e motomezzi (relativo fondo di ammortamento in detrazione)	405.694,71 397.303,67	8.391,04	0,00	0,00		8.391,04	0,00 405.694,71	
9) Mobili e macchine d'ufficio (relativo fondo di ammortamento in detrazione)	691.996,09 621.150,86	70.845,23	5.569,30	25,00		18.693,99	57.695,54 639.844,85	
10) Universalità di beni (patrimonio indisponibile) (relativo fondo di ammortamento in detrazione)	9.612,71 6.225,41	3.387,30	0,00	0,00		81,28	3.306,02 6.306,69	
11) Universalità di beni (patrimonio disponibile) (relativo fondo di ammortamento in detrazione)	17.230,38 15.092,74	2.137,64	0,00	0,00		48,58	2.089,06 15.141,32	
12) Diritti reali su beni di terzi	0,00	0,00	0,00	0,00			0,00	
13) Immobilizzazioni in corso	699.233,43	699.233,43	143.523,45	0,00			842.756,88	
<b>Totale</b>		21.718.171,15	381.867,18	3.396,00		0,00	600.225,30	21.496.417,03
<b>III) IMMOBILIZZAZIONI FINANZIARIE</b>								
1) Partecipazioni in								
a) imprese controllate	297.420,00	297.420,00	0,00	0,00			297.420,00	
b) imprese collegate	244.386,30	244.386,30	0,00	0,00			244.386,30	
c) altre imprese	0,00	0,00	0,00	0,00			0,00	
2) Crediti verso:								
a) imprese controllate	0,00	0,00	0,00	0,00			0,00	
b) imprese collegate	0,00	0,00	0,00	0,00			0,00	
c) altre imprese	0,00	0,00	0,00	0,00			0,00	
3) Titoli (investimenti a medio lungo termine)	0,00	0,00	0,00	0,00			0,00	
4) Crediti di dubbia esigibilità	306.850,94	306.850,94	0,00	0,00			306.850,94	
5) Crediti per depositi cauzionali	0,00	0,00	0,00	0,00			0,00	
<b>Totale</b>		848.657,24	0,00	0,00		0,00	848.657,24	
<b>TOTALE IMMOBILIZZAZIONI</b>		22.838.041,72	388.365,25	3.396,00		0,00	616.129,63	22.606.881,34

	IMPORTI PARZIALI	CONSISTENZA INIZIALE	VARIAZIONI DA C/FINANZIARIO		VARIAZIONI DA CAUSE ALTRE		CONSISTENZA FINALE
			+	-	+	-	
<b>B) ATTIVO CIRCOLANTE</b>							
1) RIMANENZE	0,00	0,00	0,00	0,00			0,00
<b>II) CREDITI</b>							
1) Verso contribuenti	854.233,97	854.233,97	887.390,38	636.162,96	10.785,10	16.947,75	1.099.298,74
2) Verso enti del settore pubblico allargato							
a) Stato - correnti	17.724,00	17.724,00	0,00	17.724,00	0,00	0,00	0,00
- capitale	0,00	0,00	0,00	0,00	0,00	0,00	0,00
a) Regione - correnti	14.312,94	14.312,94	24.792,74	5.172,25	0,00	0,00	33.933,43
- capitale	16.000,00	16.000,00	0,00	15.365,08	0,00	634,92	0,00
a) Altri - correnti	7.380,00	7.380,00	0,00	0,00	0,00	0,00	7.380,00
- capitale	0,00	0,00	0,00	0,00	0,00	0,00	0,00
3) Verso debitori diversi							
a) verso utenti di servizi pubblici	72.377,15	72.377,15	9.902,83	5.985,01	0,00	3.845,82	72.449,15
b) verso utenti di beni patrimoniali	1.850,00	1.850,00	2.400,00	650,00	0,00	0,00	3.600,00
c) verso altri - correnti	70.578,83	70.578,83	51.341,14	70.311,67	0,00	0,00	51.608,30
- capitale	0,00	0,00	0,00	0,00	0,00	0,00	0,00
d) da alienazioni patrimoniali	0,00	0,00	0,00	0,00	0,00	0,00	0,00
e) per somme corrisposte a c/terzi	22.987,98	22.987,98	24.400,60	21.980,37	0,00	0,00	25.408,21
4) Crediti per IVA	74.060,00	74.060,00	0,00	0,00	0,00	11.084,00	62.976,00
5) Per depositi							
a) banche	0,00	0,00	0,00	0,00	0,00	0,00	0,00
b) Cassa Depositi e Prestiti	0,00	0,00	0,00	0,00	0,00	0,00	0,00
<b>Totale</b>		<b>1.151.504,87</b>	<b>1.000.227,69</b>	<b>773.351,34</b>	<b>10.785,10</b>	<b>32.512,49</b>	<b>1.356.653,83</b>
<b>III) ATTIVITA' FINANZIARIE CHE NON COSTITUISCONO IMMOBILIZZI</b>							
1) Titoli	0,00	0,00	0,00				0,00
<b>Totale</b>		<b>0,00</b>	<b>0,00</b>	<b>0,00</b>	<b>0,00</b>	<b>0,00</b>	<b>0,00</b>
<b>IV) DISPONIBILITA' LIQUIDE</b>							
1) Fondo di cassa	6.405.137,81	6.405.137,81	6.727.293,79	6.450.135,89			6.682.295,71
2) Depositi bancari	0,00	0,00					0,00
<b>Totale</b>		<b>6.405.137,81</b>	<b>6.727.293,79</b>	<b>6.450.135,89</b>	<b>0,00</b>	<b>0,00</b>	<b>6.682.295,71</b>
<b>TOTALE ATTIVO CIRCOLANTE</b>		<b>7.556.642,68</b>	<b>7.727.521,48</b>	<b>7.223.487,23</b>	<b>10.785,10</b>	<b>32.512,49</b>	<b>8.038.949,54</b>
<b>C) RATEI E RISCONTI</b>							
1) Ratei attivi	0,00	0,00	0,00	0,00			0,00
2) Risconti attivi	0,00	0,00	0,00	0,00			0,00
<b>TOTALE RATEI E RISCONTI</b>		<b>0,00</b>	<b>0,00</b>	<b>0,00</b>	<b>0,00</b>	<b>0,00</b>	<b>0,00</b>
<b>TOTALE DELL' ATTIVO (A+B+C)</b>		<b>30.394.684,40</b>	<b>8.115.886,73</b>	<b>7.226.883,23</b>	<b>10.785,10</b>	<b>648.642,12</b>	<b>30.645.830,88</b>
<b>CONTI D'ORDINE</b>							
D) OPERE DA REALIZZARE	670.229,42	670.229,42	421.071,28	367.850,95	0,00	202.827,45	520.622,30
E) BENI CONFERITI IN AZIENDE SPECIALI	0,00	0,00					0,00
F) BENI DI TERZI	0,00	0,00					0,00
<b>TOTALE CONTI D' ORDINE</b>		<b>670.229,42</b>	<b>421.071,28</b>	<b>367.850,95</b>	<b>0,00</b>	<b>202.827,45</b>	<b>520.622,30</b>

	IMPORTI PARZIALI	CONSISTENZA INIZIALE	VARIAZIONI DA C/FINANZIARIO		VARIAZIONI DA ALTRE CAUSE		CONSISTENZA FINALE
			+	-	+	-	
<b>PASSIVO</b>							
<b>A) PATRIMONIO NETTO</b>							
I) Netto patrimoniale	10.298.746,80	10.298.746,80			249.165,59	0,00	10.547.912,39
II) Netto da beni demaniali	699.699,07	699.699,07					699.699,07
<b>TOTALE PATRIMONIO NETTO</b>		<b>10.998.445,87</b>	<b>0,00</b>	<b>0,00</b>	<b>249.165,59</b>	<b>0,00</b>	<b>11.247.611,46</b>
<b>B) CONFERIMENTI</b>							
I) Conferimenti da trasferimenti in c/capitale	4.131.792,38	4.131.792,38	3,60			78.805,02	4.052.990,96
II) Conferimenti da concessioni di edificare	13.692.344,00	13.692.344,00	465.658,10			216.319,59	13.941.682,51
<b>TOTALE CONFERIMENTI</b>		<b>17.824.136,38</b>	<b>465.661,70</b>	<b>0,00</b>	<b>0,00</b>	<b>295.124,61</b>	<b>17.994.673,47</b>
<b>C) DEBITI</b>							
<b>I) Debiti di finanziamento</b>							
1) per finanziamenti a breve termine	0,00	0,00	0,00	0,00	0,00	0,00	0,00
2) per mutui e prestiti	9.037,11	9.037,11	0,00	1.082,14		0,00	7.954,97
3) per prestiti obbligazionari	0,00	0,00	0,00	0,00	0,00	0,00	0,00
4) per debiti pluriennali	0,00	0,00	0,00	0,00	0,00	0,00	0,00
II) Debiti di funzionamento	1.540.404,14	1.540.404,14	1.182.582,89	1.179.609,81	0,00	176.684,39	1.366.692,83
III) Debiti per IVA	0,00	0,00	11.084,00	0,00		11.084,00	0,00
IV) Debiti per anticipazioni di cassa	0,00	0,00	0,00	0,00		0,00	0,00
V) Debiti per somme anticipate da terzi	22.660,90	22.660,90	8.572,30	2.335,05	0,00	0,00	28.898,15
<b>VI) Debiti verso:</b>							
1) imprese controllate	0,00	0,00					0,00
2) imprese collegate	0,00	0,00					0,00
3) altri (aziende speciali, consorzi, istit.)	0,00	0,00					0,00
VII) Altri debiti	0,00	0,00					0,00
<b>TOTALE DEBITI</b>		<b>1.572.102,15</b>	<b>1.202.239,19</b>	<b>1.183.027,00</b>	<b>0,00</b>	<b>187.768,39</b>	<b>1.403.545,95</b>
<b>D) RATEI E RISCOINTI</b>							
I) Ratei passivi	0,00	0,00	0,00	0,00			0,00
II) Risconti passivi	0,00	0,00	0,00	0,00			0,00
<b>TOTALE RATEI E RISCOINTI</b>		<b>0,00</b>	<b>0,00</b>	<b>0,00</b>	<b>0,00</b>	<b>0,00</b>	<b>0,00</b>
<b>TOTALE DEL PASSIVO (A+B+C+D)</b>		<b>30.394.684,40</b>	<b>1.667.900,89</b>	<b>1.183.027,00</b>	<b>249.165,59</b>	<b>482.893,00</b>	<b>30.645.830,88</b>
<b>CONTI D'ORDINE</b>							
E) IMPEGNI OPERE DA REALIZZARE	670.229,42	670.229,42	421.071,28	367.850,95	0,00	202.827,45	520.622,30
F) CONFERIMENTI IN AZIENDE SPECIALI	0,00	0,00					0,00
G) BENI DI TERZI	0,00	0,00					0,00
<b>TOTALE CONTI D' ORDINE</b>		<b>670.229,42</b>	<b>421.071,28</b>	<b>367.850,95</b>	<b>0,00</b>	<b>202.827,45</b>	<b>520.622,30</b>

LA LOGGIA


li

31/03/2015

Il segretario



Il legale rappresentante dell'ente



Il responsabile del servizio finanziario

